

HOTĂRÂREA
Nr. 71 din 31.05.2023

Privind aprobarea conturilor de execuție ale bugetului local , ale bugetelor instituțiilor și activităților finanțate integral sau parțial din venituri proprii pe trimestru I /2023

Consiliul local al comunei Ion Creangă, județul Neamț , întrunit în ședință ordinară ;

Analizând temeiurile juridice :

- Legea nr. 227/2015 privind Codul fiscal, cu modificările și completările ulterioare;
- H.G. 1/2016 pentru aprobarea Normelor metodologice de aplicare a Legii nr.227/2015 privind Codul fiscal, cu modificările și completările ulterioare ;
- art. 49 alin.(12) și (13) din Legea nr. 273 /2006 privind finanțele publice locale , cu modificările și completările ulterioare
- Legii nr. 82 / 1991 a contabilitatii, republicata, cu modificările și completările ulterioare ,
- Ordinul nr. 1287 / 2023 privind transmiterea situațiilor financiare trimestriale și anuale, precum și a unor rapoartări financiare lunare centralizate întocmite de instituțiile publice începând cu anul 2023 și pentru modificarea și completarea unor ordine ale ministrului finanțelor publice în domeniul contabilității instituțiilor publice
- Ordinul nr. 1801 / 2020 pentru aprobarea componenței, a modelelor și a normelor metodologice de elaborare a rapoartelor privind situațiile financiare, a rapoartelor privind notele la situațiile financiare și alte rapoarte/anexe trimestriale și anuale generate din sistemul național de raportare – Forexbug, cu modificările și completările ulterioare
- Legea nr.368/2022 a bugetului de stat pe anul 2023 ;

Ținând cont de :

- H.C.L nr. 106 din 14.09.2022 privind stabilirea impozitelor și taxelor locale pentru anul 2023, modificată și corectată prin H.C.L nr. 117 / 12.10.2022 și H.C.L nr. 153 din 27.12.2022
- H.C.L nr. 11 din 31.01.2023 pentru aprobarea bugetului local al Comunei Ion Creanga , pentru anul 2023, cu modificările și completările ulterioare ;

Luând act de :

- referatul de aprobare nr. 4746 din 13.04.2023 al primarului comunei Ion Creanga, prin care aproba conturile de execuție ale bugetului local , ale bugetelor instituțiilor și activităților finanțate integral sau parțial din venituri proprii, la data de 31.03.2023.
- raportul de specialitate , nr.4747 din 13.04.2023 , întocmit de d-na Segneanu Rodica, având funcția de consilier superior, compartiment financiar- contabilitate , impozite și taxe locale, prin care susține conturile de execuție ale bugetului local al comunei Ion Creangă pe trimestru I / 2023,
- avizul pentru legalitate , întocmit de secretarul general al UAT ;
- avizele comisiilor de specialitate ale Consiliului local .

În temeiul dispozițiilor art. 5 lit. „k” art.129 alin.(2) , lit. ” b ”; alin.(4) lit.” a ”, art.139 alin.(1) , alin.(3) lit. „a” art. 140, alin.(1) , precum și al art. 196, alin.(1) lit. „a” din Codul administrativ aprobat prin Ordonanța de Urgență a Guvernului nr. 57 din 03.07.2019 :

Consiliul Local Ion Creanga, județul Neamț, adoptă prezenta ;

HOTĂRÂRE:

Art. 1 Se aprobă conturile de execuție ale bugetului local , ale bugetelor instituțiilor și activităților finanțate integral sau parțial din venituri proprii pe trimestru I al anului 2023, conform anexelor la prezenta .

Art.2 Primarul comunei Ion Creangă , județul Neamț , prin compartimentul financiar-contabilitate , impozite și taxe locale, vor asigura îndeplinirea prevederilor prezentei .

Art. 3 Secretarul general al UAT va comunica prezenta instituțiilor , autoritatilor și persoanelor interesate.

PREȘEDINTE
CONSILIER

Neculai N

Contrasemneaza ptr. Legalitate
SECRETAR GENERAL
Mihaela NITĂ

Notă: 1. Consilieri prezenta, 15 consilieri, din cei 15 ce formează consiliul local.
2. Prezenta hotărâre a fost aprobată cu 15 voturi pentru, _ _ voturi împotriva și _ _ abțineri

ANEXA nr. 1

EXECUTIA VENITURILOR si CHELTUIELILOR LA 31.03.2023

PREVEDERI
31.03.2023
lei

REALIZARI
31.03.2023
lei

1 VENITURI SURSA A

TOTAL VENITURI ALE BUGETULUI

din care:

Functionare

d.c venituri taxe locale

dezvoltare

2865100	4248161
2648100	2,654,678.00
217000	1593483

VENITURI SECTIUNEA DE FUNCTIONARE

03.00.00 Impozit pe venit	1000	5,615.00
03.18.00 Imp.transfer propr. imobiliara	1000	5,615.00
04.00.00 Cote și sume def.din imp. pe venit	533000	596,538.00
07.00.00 Imp. și taxe pe proprietate	267000	297,340.00
11.00.00 Sume defalcate din TVA	1239000	1,239,000.00
16.00.00 Taxe pe utilize.bunurilor	150000	188,153.00
18.00.00 Alte impozite și taxe	25000	12,973.00
30.00.00 Venituri din proprietate	20000	19,291.00
33.00.00 Venit.din prestari de servicii	1000	0.00
34.00.00 Venit din taxe admin.eliberate	1000	971.00
35.00.00 Amenzi, penalități și confiscari	75000	49,349.00
36.00.00 Diverse venituri	105000	146,567.00
37.00.00 Transferuri	-20000	0.00

42.02 subventii de la buget	251100	98,881.00
43.00.00 Subventii de la alte admin	21100	27,095.00
TOTAL VENITURI FUNCTIONARE	2648100	3,654,678.00

VENITURI SECTIUNEA DE DEZVOLTARE

42.02.65 Finantare MDRAP	197000	196,203.00
37.04.00 varsaminte din sect funct	20000	0.00
39.07.00 venituri din valorif bunuri		
40.14 sume din excedent ani precedent		1,397,280.00
48.02 veniturti de la prefinantari		
TOTAL VENITURI DEZVOLTARE	217000	1593483

PRIMAR

DIRECTORUL DORIN TABACARIU

CONTRINER FINANCIAR

SEGNEAXU ROJICA

PRESEDINTE DE SEDINTA
CONSILIER LOCAL
NASTASE NECOLLA

CONTRAMNEAZA PIR LEGALITATE
SECRETAR GENERAL
NITA) NITAEUA



2. CHELTUIELI SURSA A

TOTAL CHELTUIELI	4262380	2114208
din care :		
functionare	2648100	1,571,453.00
dezvoltare	1614280	572755

CHELTUIELI SECTIUNEA DE FUNCTIONARE

51.00.00. AUTOR.PUBLICE ȘI ACT.EXT	1302600	743,765.00
51.00.00.10.00.00 Cheltuieli de personal	998500	581,688.00
51.00.00.20.00.00 Bunuri și servicii recuperare ani precedenti	292100	153,742.00
	0	-4.00
59.00.00.59.00.00. transfer fundatii si asociatii	12000	8,339.00
56.00 - transfer la nivel administratie	0	0.00
56.00 51 transfer pers handicap	30000	30,000.00
54.02 alte servicii publice	0	0.00
54.02 05 sume la disp UAT	0	0.00
55.02 Imprumuturi	48000	30,500.00
61.00.00 ORDINE PUB.ȘI SIGURANȚA NAȚIONALĂ	65000	47,509.00


61.00.00.10.00.00	Cheltuieli de personal	34000	33,355.00
61.00.00.20.00.00	Bunuri și servicii	31000	14154
65.00.00 ÎNVĂȚĂMÂNT		240000	203,235.00
65.00.00.10.00.00	Cheltuieli de personal	15000	9,452.00
65.00.00.20.00.00	Bunuri și servicii	75000	57,085.00
65.00.00.85.00.00	recuperari an precedent		
57.03	tichete sociale	10000	6,178.00
85.02	recuperari sume ani precedent		
59.01	burse	140000	130,520.00
66.00.00 SĂNĂTATE		22500	18,338.00
66.00.00.10.00.00	Cheltuieli de personal	21500	18,338.00
66.00.00.20.00.00	cheltuieli materiale	1000	0.00
67.00.00 CULTURĂ, RECREERE ȘI RELIGIE		138000	60,683.00
67.00.00.10.00.00	Cheltuieli de personal	35000	32,962.00
67.00.00.20.00.00	Bunuri și servicii	13000	7721
67.00.00.59.00.00	alte chetuieli	90000	20,000.00
67.00.00.85.01.01			
68.00.00 ASIG.ȘI ASISTENȚA SOCIALĂ		518000	310,394.00
68.00.00.10. salari		196000	170989
68.00.00.57.00.00	Asistenta sociala	322000	139,405.00
68.00.00.20.00.00	bunuri si servicii	0	0.00
70.00.00 LOCUINȚE, SERV.ȘI DEZV.PUBLICĂ		81000	36,687.00
70.00.00.20.00.00	Bunuri și servicii	77000	35,280.00
70.00.00.85.00.00	Pl.ef.ani prec.recup.an curent		
70.00.00.59.00.00	transfer asociatii si fundatii	4000	1407
74.00.00.20.00.00 Protectia mediului		153000	114,239.00
74.00.00.20.00.00	Protectia mediului	153000	114,239.00
59.00.00.		0	0.00
84.00.00 Transporturi		80000	6,103.00
84.00.00.02.00.00	Transporturi	80000	6,103.00
TOTAL CHELTUIELI FUNCTIONARE		2648100	1,571,453.00

CHELTUIELI SECTIUNEA DE DEZVOLTARE

51.00.00. AUTOR.PUBLICE ȘI ACT.EXT	654280	50000
51.71	654280	50000
61.00.00 ordine publica si siguranta	60000	0
61.71	60000	0
66.00.00		
66.71		
67.00.00 CULTURĂ, RECREERE ȘI RELIGIE	200000	0
71.01.01	200000	0
71.01.03 dotari		
68.00.00 Asigurari si asistenta sociala	100000	0
71.01.02	100000	0
70.00.00.Locuinte, servicii, dezvoltare publica	600000	522755
71.01.01	600000	522755
65.02 invatamant	0	0
71.01.01	0	0
74.02 Protectia mediului	0	0
71.01.01	0	0
84.00.00 Transporturi	0	0
71.01.01	0	0
71.01.02 achiz utilaje	0	0
TOTAL CHELTUIELI DEZVOLTARE	1614280	572755

PRIMAR

TABACARIU D



PRESEDINTE DE SEDINTA
CONSILIER LOCAL
ALAJTAE NECUVA

Consilier supe
Segneanu Rod

CONTRASEMNEA SA PDR. LEGALITATE
SECRETAR GENERAL
KATA NECUVA

EXECUTIE BVC AUTOFINANTATE - sursa 10

VENITURI PROPRII - sursa 10

FUNCTIONARE		
30.10.00 Venituri din proprietate	10000	19245
30.10.05.30 Venituri din concesiuni	10000	19245
TOTAL VENITURI PROPRII	10000	19245

CHELTUIELI BUGET PROPRIU SURSA 10

65.10.00 Invatamant		0
65.10 20.01.30 alte bunuri car funct		
65.10 20.30.30 alte chelt functionale	8168	0
83.10 Alte chelt privind agricult silvic	0	0
83.10 20.30.30 alte chelt functionale	216050	0
TOTAL CHELTUIELI DIN VENITURI PROPRII	224218	0

Primar
TABACARIU D



Consilier superior
Segneanu Rodica

CONTRASECARE PRA REGALITATE
SECRETAR GENERAL

PRESEDINTE DE SEDINTA
CONTRASECARI LOCALI N ADARTE
SECRETAR

ANEXA nr. 4

EXECUTIE BUGET VENITURI SI CHELTUIELE SURSA C - IMPRUMUTURI

Dezvoltare			
41.07.02.01 Venituri imprumut intern	1000000		945000
	1000000		0

CHELTUIELI BUGET CREDITE sursa C

51.07. autoritati publice	444720		444720
70.07 dezvoltare locala	555280		500000
TOTAL CHELTUIELI DIN CREDITE	1000000		944720

Primar
TABACARIU

ROMANIA
PRESEDINTE DE SEDINTA
COMUNEA LOCALA
NASTARE

Consilier superior
Segneanu Rodica

CONTRASINURATA DE PIR LEGALITATE
SECRETAR GENERAL
NUTA NUTIA ECA

BILANT
31.03.2023

Annex 5

pag.: 1 - lei -


COD	DENUMIRE INDICATORI	SOLD LA INCEPUTUL PERIOADEI	SOLD LA SFARSITUL PERIOADEI
01003	1.Active fixe necorporale (ct.2030000+2050000+2060000+2080100+2080200+2330000-2800300-2800500-2800801-2800809-2900400-2900500-2900801-2900809-2930100*)	329.631	396.933
01004	2.Instalatii tehnice, mijloace de transport, animale, plantatii, mobilier, aparatura birotica si alte active corporale (ct.2130100+2130200+2130300+2130400+2140000+2310000-2810301-2810302-2810303-2810304-2810400-2910301-2910302-2910303-2910304-2910400-2930200*)	4.559.602	4.530.502
01005	3.Terenuri si cladiri (ct.2110100+2110200+2120101+2120102+2120201+2120301+2120401+2120501+2120601+2120901+2310000-2810100-2810201-2810202-2810203-2810204-2810205-2810206-2810207-2810208-2910100-2910201-2910202-2910203-2910204-2910205-2910206-2910207-2910208-2930200)	69.313.572	71.848.356
01015	7.TOTAL ACTIVE NECURENTE (rd.03+04+05+06+07+09)	74.202.805	76.775.791
01019	1.Stocuri (ct.3010000+3020100+3020200+3020300+3020400+3020500+3020600+3020700+3020800+3020900+3030100+3030200+3040100+3040200+3050100+3050200+3070000+3090000+3310000+3320000+3410000+3450000+3460000+3470000+3490000+3510100+3510200+ 3540100+3540500+ 3540600+3560000+3570000+3580000+3590000+3610000+3710000+3810000+/-3480000+/-3780000-3910000-3920100-3920200-3920300-3930000-3940100-3940500-3940600-3950100-3950200-3950300-3950400-3950600-3950700-3950800-3960000-3970100-3970200-3970300-3980000-4420803)	2.459.259	2.365.019
01021	Creante din operatiuni comerciale, avansuri si alte decontari (ct.2320000+2340000+4090101+4090102+4110101+4110108+4130100+4180000+4250000+4280102+4610101+4610109+4730109**+4810101+4810102+4810103+4810900+4830000+4840000+4890101+4890301-4910100-4960100+5120800) din care:	982.297	755
01023	Creante bugetare (ct.4310100**+4310200**+4310300**+4310400**+4310500**+4310600**+4310700**+4370100**+4370200**+4370300**+4420400+4420802+4440000**+4460100**+4460200**+4480200+4610102+4610104+4630000+ 4640000+4650100+4650200+4660401+4660402+4660500+4660900+4810101**+4810102**+4810103**+4810900**-4970000), din care:	738.152	1.256.112
01024	Creantele bugetului general consolidat (ct.4630000+4640000+4650100+4650200+4660401+4660402+4660500+4660900-4970000)	716.374	1.146.919
01027	Imprumuturi pe termen scurt acordate (ct.2670101+2670102+2670103+2670104+2670105+2670108+2670601+2670602+2670603+2670604+2670605+2670609+4680101+4680102+4680103+4680104+4680105+4680106+4680107+4680108+4680109+4690103+4690105+4690106+4690108+4690109)		1.397.280
01030	Total creante curente (rd.21+23+25+27)	1.720.449	2.654.147
01033	Conturi la trezorerie, casa in lei. (ct.5100000+5120101+5120501+5130101+5130301+5130302+5140101+5140301+5140302+5150101+5150103+5150301+5150500+5150600+5160101+5160301+5160302+5170101+5170301+5170302+5200100+5210100+5210300+5230000+5250101+5250102+5250301+5250302+5250400+5260000+5270000+5280000+5290101+5290201+5290301+5290400)		

COD	DENUMIRE INDICATORI	SOLD LA INCEPUTUL PERIOADEI	SOLD LA SFARSITUL PERIOADEI
010331	+5290901+5310101+5410101+5500101+5520000+5550101+5550400+5570101 +5580101+5580201+5590101+5600101+5600300+5600401+5610101+5610300 +5620101+5620300+5620401+5710100+5710300+5710400+5740101+5740102 +5740301+5740302+5740400+5750100+5750300+5750400-7700000)	1.815.511	2.541.429
01035	Dobanda de incasat,alte valori,avansuri de trezorerie (ct.5180701+5320100+ 5320200+5320300+5320400+5320500+5320600+5320800+5420100)	11.250	15.750
01040	Conturi la institutii de credit, BNR, casa in valuta (ct.5110101+5110102+ 5120102+5120402+5120502+5130102+5130202+5140102+5140202+ 5150102+5150202+5150302+5160102+5160202+5170102+5170202+ 5290102+5290202+5290302+5290902+5310402+5410102+5410202+ 5500102+5550102+5550202+5570202+5580102+5580202+5580302+ 5580303+5590102+5590202+5600102+5600103+5600402+5610102+ 5610103+5620102+5620103+5620402)	12.815	12.815
01040	Total disponibilitati si alte valori (rd.33+33.1+35+35.1)	1.839.576	2.569.994
01045	7.TOTAL ACTIVE CURENTE (rd.19+30+31+40+41+41.1+42)	6.019.284	7.589.160
01046	8.TOTAL ACTIVE (rd.15+45)	80.222.089	84.364.951
01054	2.Imprumuturi pe termen lung (ct.1610200+1620200+1630200+ 1640200+1650200+1660201+1660202+1660203+1660204+ 1670201+1670202+1670203+1670208+1670209-1690200)	1.500.000	1.500.000
01058	TOTAL DATORII NECURENTE (rd.52+54+55)	1.500.000	1.500.000
01060	1.Datorii comerciale, avansuri si alte decontari (ct.2690100+4010100+ 4030100+4040100+4050100+4080000+4190000+4620101+4620109+ 4730109+4810101+4810102+4810103+4810900+4830000+ 4840000+4890201+5090000+5120800), din care:	1.535.706	1.107.270
01061	Datorii comerciale si avansuri (ct.4010100+4030100+4040100+ 4050100+4080000+4190000+4620101), din care:	514.825	1.068.686
01062	2.Datorii catre bugete (ct.4310100+4310200+4310300+4310400+4310500+ 4310600+4310700+4370100+4370200+4370300+4400000+4410000+ 4420300+4420801+4440000+4460100+4460200+4480100+4550501+ 4550502+4550503+4620109+4670100+4670200+4670300+4670400+ 4670500+4670900+4730109+4810900),din care:	114.232	136.783
010631	Contributii sociale (ct.4310100+4310200+4310300+4310400+4310500+ 4310600+4310700+4370100+4370200+4370300)	97.411	118.062
01070	4.Imprumuturi pe termen scurt-sume ce urmeaza a fi platite intr-o perioada de pana la un an (ct.5180601+5180603+5180604+5180605+5180606+ 5180608+5180609+5180800+5190101+5190102+5190103+5190104+ 5190105+5190106+5190107+5190108+5190109+5190110+5190180+ 5190190)		1.397.280
01072	6.Salariile angajatilor (ct.4210000+4230000+4260000+4270100+4270300+ 4280101)	165.329	182.463
01078	10.TOTAL DATORII CURENTE (rd.60+62+65+70+71+72+73+74+75)	1.815.267	2.823.796
01079	11.TOTAL DATORII (rd.58+78)	3.315.267	4.323.796
01080	12.ACTIVE NETE = TOTAL ACTIVE - TOTAL DATORII = CAPITALURI PROPRII (rd.80=rd.46-79=rd.90)	76.906.822	80.041.155
01084	1.Rezerve, fonduri (ct.1000000+1000101+1000201+1000202+1000301+ 1000401+1000402+1010000+1020101+1020102+1020103**** 1030000+ 1040101+1040102+1040103***+1050100+1050200+1050300 +1050400+1050500+/-1060000+1320000+1330000)	62.952.044	64.547.344
01085	2.Rezultatul reportat (ct.1170000-sold creditor)	10.733.969	13.959.930
01087	4.Rezultatul patrimonial al exercitiului (ct.1210000-sold creditor)	3.220.809	1.533.881
01090	6.TOTAL CAPITALURI PROPRII (rd.84+85-86+87-88)	76.906.822	80.041.155

Conducatorul




Conducatorul compartimentului
financiar-contabil



PRESEDINTE DE SEDINTA
CONTINUTUL
NASTARE



CONTRASEMNEAZĂ PIR LEGALITATE
SECRETAR GENERAL
NOTA) RUSAECA





Capi- tol	Sub- capi- tol	Pa- ra- graf	Gru- pa / Titlu col at	Ali- ne- at	Denumire indicator	Prevederi bugetare aprobrate la finele perioadei de raportare	Prevederi bugetare trimestriale cumulate	Drepturi constatate			Incasari realizate	Singeri pe alte cai decat incasari	Drepturi constatate de incasat
								Total, din care:	din anii precedenti	din anul curent			
A					B	1	2	3=4+5	4	5	6	7	8=3-6-7
0001	02				TOTAL VENITURI-BUGET LOCAL	10.676.100	2.865.100	5.395.080	716.374	4.678.706	4.248.161		8-3-6-7
0002					I. VENITURI CURENTE	9.683.000	2.417.000	3.702.716	716.374	2.986.342	2.555.797		1.146.919
0003					A. VENITURI FISCALE	8.473.000	2.215.000	2.946.918	321.714	2.625.204	2.339.619		1.146.919
0004					A1. IMPOZIT PE VENIT, PROFIT SI CASTIGURI DIN CAPITAL	2.231.000	534.000	602.153		602.153	602.153		607.299
0300	02				A1.2 IMPOZIT PE VENIT, PROFIT SI CASTIGURI DIN CAPITAL DE LA PERSOANE FIZICE	2.231.000	534.000	602.153		602.153	602.153		
0302					IMPOZIT PE VENIT	5.000	1.000	5.615		5.615	5.615		
	18				Impozitul pe veniturile din transferul proprietatilor imobiliare din patrimoniul personal	5.000	1.000	5.615		5.615	5.615		
0402					COTE SI SUME DEFALCATE DIN IMPOZITUL PE VENIT	2.226.000	533.000	596.538		596.538	596.538		
0402	01				Cote defalcate din impozitul pe venit	734.000	200.000	173.348		173.348	173.348		
0402	04				Sume alocate din cotele defalcate din impozitul pe venit pentru echilibrarea bugetelor locale	992.000	250.000	282.247		282.247	282.247		
0402	05				Sume repartizate din Fondul la dispozitia Consiliului Judetean	500.000	83.000	140.943		140.943	140.943		
0700	02				A3 IMPOZITE SI TAXE PE PROPRIETATE	845.000	267.000	611.906	150.949	460.957	297.340		314.566
0702					IMPOZITE SI TAXE PE PROPRIETATE	845.000	267.000	611.906	150.949	460.957	297.340		314.566
	01				Impozit si taxa pe cladiri	95.000	38.000	148.490	21.939	126.551	81.117		67.373
	01				Impozit pe cladiri de la persoane fizice	85.000	35.000	121.489	21.761	99.728	65.544		55.945
0702	01				Impozit si taxa pe cladiri de la persoane juridice	10.000	3.000	27.001	178	26.823	15.573		11.428

Capi- tol	Sub- capi- tol	Pa- ra- graf	Ar- ti- col	Ali- ne- at	Denumire indicator	Prevederi bugetare aprobrate la finele perioadei de raportare	Prevederi bugetare trimestriale cumulate	Drepturi constatate			Incasari realizate	Stingeri pe alte cai decat incasari	Drepturi constatate de incasat
								Total, din care:	din anii precedenti	din anul curent			
A					B	I	2	3=4+5	4	5	6	7	8=3-6-7
0702	02		01		Impozit si taxa pe teren Impozit pe terenuri de la persoane fizice	605.000	214.000	451.375	129.010	322.365	204.190		247.185
0702	02		02		Impozit si taxa pe teren de la persoane juridice	110.000	35.000	148.431	42.439	105.992	69.110		79.321
0702	02		03		Impozitul pe terenul extravilan + Restante anii anteriori din impozitul pe terenul agricol	65.000	4.000	11.252	9	11.243	6.229		5.023
0702	03				Taxe judiciare de timbru si alte taxe de timbru	430.000	175.000	291.692	86.562	205.130	128.851		162.841
0702	50				Alte impozite si taxe pe proprietate	45.000	15.000	12.041		12.041	12.033		8
1000	02				A4 IMPOZITE SI TAXE PE BUNURI SI SERVICII	100.000							
1102					SUME DEFALCATE DIN TVA	5.122.000	1.389.000	1.716.216	166.911	1.549.305	1.427.153		289.063
	02				Sume defalcate din taxa pe valoarea adaugata pentru finantarea cheltui- lilor descentralizate la nivelul comunelor, oraselor, municipiilor, sectoarelor si Municipiului Bucuresti	4.710.000	1.239.000	1.239.000		1.239.000	1.239.000		
1102	06				Sume defalcate din taxa pe valoarea adaugata pentru echilibrarea bugetelor locale	1.872.000	485.000	485.000		485.000	485.000		
1602					TAXE PE UTILIZAREA BUNURILOR, AUTORIZAREA UTILIZARII BUNURILOR SAU PE DESFASURAREA DE ACTIVITATI	2.838.000	754.000	754.000		754.000	754.000		
1602	02				Impozit pe mijloacele de transport	412.000	150.000	477.216	166.911	310.305	188.153		289.063
					Impozit pe mijloacele de transport detinute de persoane fizice*)	375.000	138.000	433.942	150.248	283.694	168.404		265.538
						350.000	130.000	400.411	147.859	252.552	150.181		250.230

Capi-Sub- capitol	Pa- ra- gra- ful	Ar- ti- col	Ali- ne- at	Denumire indicator	Prevederi bugetare aprobrate la finele perioadei de raportare	Prevederi bugetare trimestriale cumulate	Drepturi constatate			Incasari realizate	Stingeri pe alte cai decat incasari	Drepturi constatate de incasat
							Total, din care:	din anii precedenti	din anul curent			
A				B	1	2	3=4+5	4	5	6	7	8=3-6-7
1602	02	02		Impozit pe mijloace de transport detinute persoane de juridice*)	25.000	8.000	33.531	2.389	31.142	18.223		15.308
1602	03			Taxe si tarife pentru eliberarea de licente si autorizatii de functionare	32.000	10.000	40.178	15.299	24.879	18.829		21.349
1602	50			Alte taxe pe utilizarea bunurilor, autorizarea utilizarii bunurilor sau pe desfasurare de activitati	5.000	2.000	3.096	1.364	1.732	920		2.176
1800	02			A6. ALTE IMPOZITE SI TAXE FISCALE	275.000	25.000	16.643	3.854	12.789	12.973		3.670
1802				ALTE IMPOZITE SI TAXE FISCALE	275.000	25.000	16.643	3.854	12.789	12.973		3.670
	50			Alte impozite si taxe	275.000	25.000	16.643	3.854	12.789	12.973		3.670
2900	02			C. VENITURI NEFISCALE	1.210.000	202.000	755.798	394.660	361.138	216.178		539.620
3000				C1. VENITURI DIN PROPRIETATE	115.000	20.000	83.399	23.182	60.217	19.291		64.108
3002				VENITURI DIN PROPRIETATE	115.000	20.000	83.399	23.182	60.217	19.291		64.108
	05			Venituri din concesiuni si inchirieri	115.000	20.000	83.399	23.182	60.217	19.291		64.108
				Alte venituri din concesiuni si inchirieri de catre institutiile publice	115.000	20.000	83.399	23.182	60.217	19.291		64.108
3300	02			C2. VANZARI DE BUNURI SI SERVICII	1.095.000	182.000	672.399	371.478	300.921	196.887		475.512
3302				VENITURI DIN PRESTARI DE SERVICII SI ALTE ACTIVITATI	2.000	1.000						64.108
3302	08			Venituri din prestari de servicii	2.000	1.000						64.108
3402				VENITURI DIN TAXE ADMINISTRATIVE, ELIBERARI PERMISE	3.000	1.000	971		971	971		315.158
3402	02			Taxe extrajudiciare de timbru	3.000	1.000	971		971	971		315.158
3502				AMENZI, PENALITATI SI CONFISCARI	425.000	75.000	364.507	308.249	56.258	49.349		315.158
	01			Venituri din amenzi si alte sanctiuni aplicate potrivit dispozitiilor legale	425.000	75.000	364.507	308.249	56.258	49.349		315.158

Capi- tot	Sub- capi- tot	Pa- ra- graf	Gru- pa / Titlu	Ali- ne- at	Denumire indicator	Prevederi bugetare aprobat la finele perioadei de raportare	Prevederi bugetare trimestriale cumulate	Drepturi constatate			Incasari realizate	Stingeri pe alte cai decat incasari	Drepturi constatate de incasat
								Total, din care:	din anii precedenti	din anul curent			
A					B	1	2	3=4+5	4	5	6	7	8=3-6-7
3502	01	02			Venituri din amenzi si alte sanctiuni aplicate de catre alte institutii de specialitate	425.000	75.000	364.507	308.249	56.258	49.349		315.158
3602					DIVERSE VENITURI	665.000	105.000	306.921	63.229	243.692	146.567		160.354
	06				Taxe speciale	650.000	100.000	295.421	54.557	240.864	146.256		149.165
	50				Alte venituri	15.000	5.000	11.500	8.672	2.828	311		11.189
3702	03				Varsaminte din sectiunea de functionare pentru finantarea sectiunii de dezvoltare a bugetului local(cu semnul minus)	-1.594.000	-20.000						
3702	04				Varsaminte din sectiunea de functionare	1.594.000	20.000						
4000	02				III OPERATIUNI FINANCIARE			1.397.280		1.397.280	1.397.280		
4002					INCASARI DIN RAMBURSAREA IMPRUMUTURILOR ACORDATE			1.397.280		1.397.280	1.397.280		
4002	14				Sume din excedentul bugetului local utilizate pentru finantarea cheltuielilor sectiunii de dezvoltare			1.397.280		1.397.280	1.397.280		
4100	02				IV. SUBVENTII	993.100	448.100	295.084		295.084	295.084		
4200					SUBVENTII DE LA ALTE NIVELE ALE ADMINISTRATIEI PUBLICE	993.100	448.100	295.084		295.084	295.084		
4202					SUBVENTII DE LA BUGETUL DE STAT	972.000	427.000	267.989		267.989	267.989		
	34				Subventii pentru acordarea ajutorului pentru incalzirea locuintei si a suplimentului pentru energie alocate pentru consumul de combustibili solizi si/sau petrolieri								
4202	41				Subventii de la bugetul de stat pentru	700.000	200.000	54.396		54.396	54.396		

Capi- tot	Sub- pa- ra- graf	Pa- ru- ti- col	Ar- ti- col	Ali- ne- at	Denumire indicator	Prevederi bugetare aprobate la finele perioadei de raportare		Prevederi bugetare trimestriale cumulate	Drepturi constatate			Incasari realizate	Stingeri pe alte cai decat incasari	Drepturi constatate de incasat	
						1	2		Total, din care:	din anii precedenti	din anul curent				6
					B										
					A										
4202	65				finantarea sanatatii Finantarea Programului National de Dezvoltare Locala	75.000	30.000	17.390	17.390		17.390	17.390			
4302					SUBVENTII DE LA ALTE ADMINISTRATII	197.000	197.000	196.203	196.203		196.203	196.203			
					Sume alocate din bugetul ANCPFI pentru finantarea lucrarilor de inregistrare sistematica din cadrul Programului national de cadastru si carte funciara	21.100	21.100	27.095	27.095		27.095	27.095			
						21.100	21.100	27.095	27.095		27.095	27.095			



CONTRASEMNEA SA PTR. LEGALITATE

SECRETAR GENERAL

MIHA TUDAECA

TOTAL JUDET

Capi- tot	Sub- capi- tot	Pa- ra- graf	Gru- pa / Titlu	Ar- fi- col	Al- ne- at	Denumire indicator	Credite de angajament				Angajamente bugetare	Angajamente legale	Plati efectuate	Angajamente legale de platit	Cheltuieli efective	
							1	2	3	4						
A							1	2	3	4	5	6	7	8-6-7	9	
B																
5002			01			TOTAL CHELTUIELI	12.238.810	4.262.380	5.339.502	2.144.208	3.195.294	1.853.381				
			10			CHELTUIELI CURENTE	8.885.100	2.648.100	4.327.845	1.571.457	2.756.388	1.809.903				
			20			TITLUL I CHELTUIELI DE PERSONAL	3.485.000	1.300.000	3.485.000	846.784	2.638.216	885.714				
			30			TITLUL II BUNURI SI SERVICII	3.047.100	727.100	489.710	388.824	100.886	571.054				
			50			TITLUL III DOBANZI	253.000	43.000	30.000	30.000		30.000				
			51			TITLUL V FONDURI DE REZERVA	100.000									
			57			TITLUL VI TRANSFERURI INTRE UNITATI ALE ADMINISTRATIEI PUBLICE	100.000									
			59			TITLUL VIII ASISTENTA SOCIALA	1.230.000	332.000	146.301	146.301	146.301	146.301	146.301	718	146.301	
			70			TITLUL XI ALTE CHELTUIELI	670.000	246.000	176.834	176.834	176.834	176.834	176.834	16.568	176.834	
			71			CHELTUIELI DE CAPITAL	3.353.710	1.614.280	1.016.386	1.016.386	1.016.386	1.016.386	438.906	438.906	43.478	
			84			TITLUL XV ACTIVE NEFINANCIARE	3.353.710	1.614.280	1.016.386	1.016.386	1.016.386	1.016.386	438.906	438.906	43.478	
						PLATI EFECTUATE IN ANII PRECEDENTI SI RECUPERATE IN ANUL CURENT										
			85			Titlul XXI PLATI EFECTUATE IN ANII PRECEDENTI SI RECUPERATE IN ANUL CURENT			-4.729	-4.729	-4.729	-4.729	-4.729			
5100	02					Partea I-a SERVICII PUBLICE GENERALE	5.037.380	2.004.880	2.708.572	824.265	1.884.307	855.648				
5102						AUTORITATI PUBLICE SI ACTIUNI EXTERNE	4.564.380	1.956.880	2.678.072	793.765	1.884.307	825.148				
			01			CHELTUIELI CURENTE	3.478.100	1.302.600	2.588.826	743.769	1.845.057	810.634				
			10			TITLUL I CHELTUIELI DE PERSONAL	2.390.000	998.500	2.390.000	581.688	1.808.312	598.728				
			10 01			Cheltuieli salariale in bani	2.300.000	978.500	2.300.000	568.903	1.731.097	585.551				
			10 01 01			Salarii de baza	2.000.000	898.500	2.000.000	507.773	1.492.227	525.123				
			10 01 12			Indemnizatii platite unor persoane din afara unitatii	200.000	55.000	200.000	43.680	156.320	43.680				
			10 01 17			Indemnizatii de hrana	100.000	25.000	100.000	17.450	82.550	16.748				
			10 02			Cheltuieli salariale in natura	40.000	40.000	40.000	40.000	40.000	40.000				
			10 02 06			Vouchere de vacanta	40.000	40.000	40.000	40.000	40.000	40.000				

Capi- tol	Sub- capi- tol	Pa- ra- graf	Gru- pa / Titlu	Ar- ti- col	Ali- ne- at	Denumire indicator	Credite de angajament				Credite bugetare	Angajamente legale	Plati efectuate	Angajamente legale de platit	Cheltuieli efective	
							1	2	3	4						5
A						B										
			10	03		Contributii										
			10	03	07	Contributia asiguratorie pentru munca	50.000		20.000	50.000	50.000	12.785	37.215	37.215	13.177	
			20			TITLUL II BUNURI SI SERVICII	50.000		20.000	50.000	50.000	12.785	37.215	37.215	13.177	
			20	01		Bunuri si servicii	1.043.100		292.100	183.919	183.919	153.742	30.177	30.177	196.999	
			20	01	01	Furnituri de birou	252.000		57.000	43.792	43.792	27.370	16.422	16.422	38.930	
			20	01	02	Materiala pentru curatenie	25.000		5.000							
			20	01	03	Incalzit, iluminat si forta motrica	5.000		2.000	579	579	579			579	
			20	01	05	Carburanti si lubrifianti	25.000		15.000	13.523	13.523	2.063	11.460	11.460	6.469	
			20	01	06	Piese de schimb	120.000		20.000	16.523	16.523	15.000	1.523	1.523	18.736	
			20	01	08	Posta, telecomunicatii, radio, tv, internet	30.000		5.000	2.340	2.340	1.132	1.208	1.208	2.340	
			20	01	30	Alte bunuri si servicii pentru intretinere si functionare	30.000		5.000	6.288	6.288	4.843	1.445	1.445	6.288	
			20	02		Reparatii curente	17.000		5.000	4.539	4.539	3.753	786	786	4.518	
			20	05		Bunuri de natura obiectelor de inventar	35.000		10.000	5.901	5.901	5.459	442	442	5.901	
			20	05	30	Alte obiecte de inventar	35.000		5.000	2.416	2.416	2.416			19.569	
			20	06		Deplasari, detasari, transferari	35.000		5.000	2.416	2.416	2.416			19.569	
			20	06	01	Deplasari interne, detasari, transferari	15.000		8.000	1.340	1.340	1.340			1.340	
			20	12		Consultanta si expertiza	15.000		8.000	1.340	1.340	1.340			1.340	
			20	13		Pregatire profesionala	65.000		20.000	16.838	16.838	14.458	2.380	2.380	16.839	
			20	30		Alte cheltuieli	10.000		3.000							
			20	30	01	Reclama si publicitate	631.100		189.100	113.632	113.632	102.699	10.933	10.933	114.420	
			20	30	03	Prime de asigurare non-viata	15.000		5.000	2.356	2.356	630	1.726	1.726	2.356	
			20	30	09	Executarea silita a creanțelor bugetare	20.000		10.000	10.555	10.555	9.715	840	840	10.555	
			20	30	30	Alte cheltuieli cu bunuri si servicii	10.000		3.000	2.026	2.026	1.391	635	635	2.026	
			59			TITLUL XI ALTE CHELTUIELI	586.100		171.100	98.695	98.695	90.963	7.732	7.732	99.483	
			59	11		Asociatii si fundatii	45.000		12.000	14.907	14.907	8.339	6.568	6.568	14.907	
			70			CHELTUIELI DE CAPITAL	45.000		12.000	14.907	14.907	8.339	6.568	6.568	14.907	
							1.086.280		654.280	89.250	89.250	50.000	39.250	39.250	14.514	

Capi- tol	Sub- capi- tol	Pa- ra- graf	Gru- pa / Titlu col	Al- ne- at	Denumire indicator	Credite de angajament				Angajamente legale	Plati efectuate	Angajamente legale de platit	Cheltuieli efective
						aprobate la finele perioadei de raportare		Credite bugetare					
						1	2	3	4				
A													
B													
			71		TITLUL XV ACTIVE NEFINANCIARE								
			71	01	Active fixe			1.086.280	654.280	89.250	50.000	39.250	14.514
			71	01	Constructii			1.086.280	654.280	89.250	50.000	39.250	14.514
			71	01	02	Masini, echipamente si mijloace de transport							857
			71	01	03	Mobilier, aparatura biroutica si alte active corporale			684.280	584.280		17.850	2.877
			71	01	30	Alte active fixe (inclusiv reparatii capitale)			20.000	20.000			
			84		PLATI EFECTUATE IN ANII PRECEDENTI SI RECUPERATE IN ANUL CURENT			382.000	50.000	71.400	50.000	21.400	10.780
			85		Titlul XXI PLATI EFECTUATE IN ANII PRECEDENTI SI RECUPERATE IN ANUL CURENT								
			85	01	Plati efectuate in anii precedenti si recuperate in anul curent								
			85	01	01	Plati efectuate in anii precedenti si recuperate in anul curent (SF)							
5402			01		ALTE SERVICII PUBLICE GENERALE			100.000					
			50		CHELTUIELI CURENTE			100.000					
			50	04	TITLUL V FONDURI DE REZERVA			100.000					
					Fond de rezerva bugetara la dispozitia autoritatilor locale								
5502					TRANZACTII PRIVIND DATORIA PUBLICA SI IMPRUMUTURI			100.000					
			01		CHELTUIELI CURENTE			273.000	48.000	30.500	30.500	30.500	30.500
			20		TITLUL II BUNURI SI SERVICII			273.000	48.000	30.500	30.500	30.500	30.500
			20	24	Comisioane si alte costuri aferente			20.000	5.000	500	500	500	500

Capi- tol	Sub- capi- tol	Pa- ra- gra- ful	Gru- pa / Tytu- lul	Ar- ti- col	Ali- ne- at	Denumire indicator	Credite de angajament			Credite bugetare			Angajamente legale	Plati efectuate	Angajamente legale de platit	Cheltuieli efective			
							1	2	3	4	5	6					7	8=6-7	9
A							1	2	3	4	5	6	7	8=6-7	9				
B																			
			20	24	02	imprumuturilor			20.000	5.000	500	500	500	500		500			
						Comisioane si alte costuri aferente													
						imprumuturilor interne			20.000	5.000	500	500	500	500		500			
			30			TITLUL III DOBANZI			253.000	43.000	30.000	30.000	30.000	30.000		30.000			
						Dobanzi aferente datoriei publice interne			253.000	43.000	30.000	30.000	30.000	30.000		30.000			
			30	01	01	Dobanzi aferente datoriei publice													
						interne directe			253.000	43.000	30.000	30.000	30.000	30.000		30.000			
5602						TRANSFERURI CU CARACTER GENERAL INTRE													
			01			DIFERITE NIVELE ALE ADMINISTRATIEI			100.000										
						CHELTUIELI CURENTE			100.000										
			51			TITLUL VI TRANSFERURI INTRE UNITATI ALE													
						ADMINISTRATIEI PUBLICE													
			51	01		Transferuri curente			100.000										
			51	01	15	Transferuri din bugetele locale pentru			100.000										
						institutiile de asistenta sociala pentru													
						persoanele cu handicap													
6000	02					Partea II-a APARARE, ORDINE PUBLICA SI			100.000										
						SIGURANTA NATIONALA													
6102						ORDINE PUBLICA SI SIGURANTA NATIONALA													
			01			CHELTUIELI CURENTE			306.000	125.000	145.467	145.467	145.467	145.467	97.958	67.800			
						TITLUL I CHELTUIELI DE PERSONAL			306.000	125.000	145.467	145.467	145.467	145.467	97.958	67.800			
			10			Chestitiile salariale in bani			246.000	65.000	145.467	145.467	145.467	145.467	97.958	54.926			
						Salarii de baza			126.000	34.000	126.000	126.000	126.000	126.000	92.645	34.920			
			10	01	01	Indemnizatii de hrana			120.000	33.000	120.000	120.000	120.000	120.000	87.379	34.152			
						Chestitiile salariale in natura			110.700	30.700	110.700	110.700	110.700	110.700	80.005	32.217			
			10	02	06	Vouchere de vacanta			9.300	2.300	9.300	9.300	9.300	9.300	7.374	1.935			
						Contributii			3.000	3.000	3.000	3.000	3.000	3.000	3.000				
			10	03	07	Contributia asiguratorie pentru munca			3.000	1.000	3.000	3.000	3.000	3.000	2.266	768			
									3.000	1.000	3.000	3.000	3.000	3.000	2.266	768			

Capi- tol	Sub- capi- tol	Pa- ra- graf	Gru- pa / Titlu col	Al- ne- at	Denumire indicator	Credite de angajament						Angajamente legale	Plati efectuate	Angajamente legale de platit	Cheltuieli efective
						aprobate la finele perioadei de raportare		trimestriale cumulate		Credite bugetare					
						1	2	3	4	5	6				
A						B									
					TITLUL II BUNURI SI SERVICII										
			20	01	Bunuri si servicii			120.000	31.000	19.467	14.154	5.313	20.006		
			20	01	05	Carburanti si lubrifianti		50.000	13.000	6.253	4.551	1.702	6.253		
			20	01	06	Piese de schimb		25.000	5.000	6.253	4.551	1.702	6.253		
			20	01	30	Alte bunuri si servicii pentru intretinere si functionare		10.000	3.000						
			20	02	Reparatii curente		15.000	5.000							
			20	05	Bunuri de natura obiectelor de inventar		10.000	3.000							
			20	05	30	Alte obiecte de inventar		10.000	2.000						
			20	06	Deplasari, detasari, transferari		10.000	2.000					539		
			20	06	01	Deplasari interne, detasari, transferari		2.000	1.000				539		
			20	13	Pregatire profesionala		2.000	1.000							
			20	30	Alte cheltuieli		3.000								
			20	30	03	Prime de asigurare non-viata		45.000	12.000	13.214	9.603	3.611	13.214		
			20	30	30	Alte cheltuieli cu bunuri si servicii		5.000	2.000						
			70		CHELTUIELI DE CAPITAL		40.000	10.000	13.214	9.603	3.611	13.214			
			71		TITLUL XV ACTIVE NEFINANCIARE		60.000	60.000							
			71	01	Active fixe		60.000	60.000							
			71	01	Constructii		60.000	60.000							
			71	01	02	Masini, echipamente si mijloace de transport		60.000	60.000						
			71	01	03	Mobilier, aparatura birou si alte active corporale									
6500	02				Partea III-a CHELTUIELI SOCIAL-CULTURALE		4.278.000	1.218.500	1.343.564	592.650	750.914	1.336			
6502					INVATAMANT		974.000	240.000	234.501	203.235	31.266	706.346			
			01		CHELTUIELI CURENTE		899.000	240.000	234.501	203.235	31.266	274.675			
			10		TITLUL I CHELTUIELI DE PERSONAL		40.000	15.000	40.000	9.452	30.548	269.539			
			10	02	Cheltuieli salariale in natura		40.000	15.000	40.000	9.452	30.548	9.452			

Pag. 9 - lei-

Capi- tol	Sub- capi- tol	Pa- ra- gra- ful	Gru- pa / Titlu	Ar- ti- col	Al- ne- at	Denumire indicator	Credite de angajament			Credite bugetare	Angajamente bugetare	Angajamente legale	Plati efectuate	Angajamente legale de platit	Cheltuieli efective
							1	2	3						
A						B									
		10	02	05		Transportul la si de la locul de munca				40.000	40.000	9.452	30.548	9.452	
		20				TITLUL II BUNURI SI SERVICII			15.000	430.000	57.085	57.085		122.671	
		20	01			Bunuri si servicii			75.000	254.350	35.845	35.845		118.159	
		20	01	01		Furnituri de birou			42.150	6.000	678	678		678	
		20	01	02		Materiale pentru curatenie			1.000	22.000	4.000	4.000		76.557	
		20	01	03		Incalzit, iluminat si forta motrica			4.000	40.300	10.000	10.000		10.000	
		20	01	04		Apa, canal si salubritate			10.300	650	636	636		636	
		20	01	05		Carburanti si lubrifianti			650	19.600	736	736		10.494	
		20	01	08		Posta, telecomunicatii, radio, tv, internet			2.600	32.600	6.939	6.939		6.939	
		20	01	09		Materiale si prestari de servicii cu caracter functional			7.600	67.055	1.712	1.712		1.712	
		20	01	30		Alte bunuri si servicii pentru intretinere si functionare			4.855	66.145	11.144	11.144		11.144	
		20	02			Reparatii curente			11.145	25.750	750				
		20	05			Bunuri de natura obiectelor de inventar			750	95.800	16.728	16.728		16.728	
		20	05	30		Alte obiecte de inventar			20.000	95.800	20.000	16.728		16.728	
		20	06			Deplasari, detasari, transferari			20.000	5.000	1.000				
		20	06	01		Deplasari interne, detasari, transferari			1.000	5.000	1.000				
		20	11			Carti, publicatii si materiale documentare			1.000						
		20	12			Consultanta si expertiza			1.000						
		20	13			Pregatire profesionala			13.000						
		20	14			Protectia muncii			4.100						
		20	30			Alte cheltuieli			1.100					1.012	
		20	30	30		Alte cheltuieli cu bunuri si servicii			30.000					3.500	
		57				TITLUL VIII ASISTENTA SOCIALA			10.000					3.500	
		57	02			Ajutoare sociale			10.000	49.000	6.896	6.178	718	6.896	
		57	02			Ajutoare sociale			10.000	49.000	6.896	6.178	718	6.896	

Capi- tol	Sub- capi- tol	Pa- ra- graf	Gru- pa / Titlu	Ar- ti- col	Al- ne- at	Denumire indicator	Credite de angajament			Credite bugetare		Angajamente legale	Plati efectuate	Angajamente legale de platit	Cheltuieli efective
							1	2	3	4	5				
A							1	2	3	4	5	6	7	8-6-7	9
						B									
	57	02	01			Ajutoare sociale in numerar			33.000	6.000	4.917	4.917	4.917	8-6-7	9
	57	02	03			Tichete de cresa si tichete sociale pentru gradinita			16.000	4.000	1.979	1.979	1.261	718	1.979
	59		01			TITLUL XI ALTE CHELTUIELI			380.000	140.000	130.520	130.520	130.520		130.520
						Burse			380.000	140.000	130.520	130.520	130.520		130.520
	70					CHELTUIELI DE CAPITAL			75.000						
	71					TITLUL XV ACTIVE NEFINANCIARE			75.000						5.136
						Active fixe			75.000						5.136
						Constructii			75.000						5.136
	71	01	02			Masini, echipamente si mijloace de transport									126
	71	01	03			Mobilier, aparatura birotica si alte active corporale									4.090
	71	01	30			Alte active fixe									
						(inclusiv reparatii capitale)			75.000						920
6602						SANATA									
	01					CHELTUIELI CURENTE			79.000	22.500	74.000	74.000	18.338	55.662	19.342
	10					TITLUL I CHELTUIELI DE PERSONAL			79.000	22.500	74.000	74.000	18.338	55.662	19.342
	10	01				Cheltuieli salariale in bani			74.000	21.500	74.000	74.000	18.338	55.662	19.342
	10	01	01			Salarii de baza			70.500	20.500	70.500	70.500	17.934	52.566	18.916
	10	01	17			Indemnizatii de hrana			65.500	18.500	65.500	65.500	17.014	48.486	17.907
	10	02				Cheltuieli salariale in natura			5.000	2.000	5.000	5.000	920	4.080	1.009
	10	02	06			Vouchere de vacanta			1.500	1.500	1.500	1.500		1.500	
	10	03				Contributii			1.500	1.500	1.500	1.500		1.500	
	10	03	07			Contributia asiguratorie pentru munca			2.000	1.000	2.000	2.000	404	1.596	426
	20					TITLUL II BUNURI SI SERVICII			2.000	1.000	2.000	2.000	404	1.596	426
	20	04				Medicamente si materiale sanitare			5.000	1.000	5.000	5.000			
	20	04	02			Materiale sanitare			5.000	1.000	5.000	5.000			
									3.000	1.000	3.000	3.000			

Capi- tol	Sub- capi- tol	Pa- ra- graf	Ar- ti- col	Ali- ne- at	Denumire indicator	Credite de angajament				Angajamente legale	Plati efectuate	Angajamente legale de platit	Cheltuieli efective
						aprobate la finele perioadei de raportare		trimestriale cumulate					
						1	2	3	4				
A													
B													
	20	30	03		Prime de asigurare non-viata								
	20	30	30		Alte cheltuieli cu bunuri si servicii								
	59				TITLUL XI ALTE CHELTUIELI								3.000
	59	11			Asociatii si fundatii	175.000		3.000	860				860
	59	12			Sustinerea cultelor	230.000		90.000	30.000			10.000	30.000
	70				CHELTUIELI DE CAPITAL	60.000		50.000	30.000			10.000	30.000
	71				TITLUL XV ACTIVE NEFINANCIARE	170.000		40.000					
	71	01			Active fixe	550.000		200.000					6.446
	71	01	01		Constructii	550.000		200.000					6.446
	71	01	02		Masini, echipamente si mijloace de transport	300.000		200.000					6.446
	71	01	03		Mobilier, aparatura birotica si alte active corporale	150.000							3.088
	71	01	30		Alte active fixe								812
					(inclusiv reparatii capitale)								1.290
6802					ASIGURARI SI ASISTENTA SOCIALA	100.000							
	01				CHELTUIELI CURENTE	2.103.000		618.000	859.405	310.394	549.011	1.256	
	10				TITLUL I CHELTUIELI DE PERSONAL	1.903.000		518.000	859.405	310.394	549.011	325.849	
	10	01			Cheltuieli salariale in bani	720.000		196.000	720.000	170.989	549.011	325.300	
	10	01	01		Salarii de baza	675.000		190.000	675.000	167.051	507.949	185.895	
	10	01	17		Indemnizatii de hrana	610.000		170.000	610.000	149.996	460.004	181.813	
	10	02			Cheltuieli salariale in natura	65.000		20.000	65.000	17.055	47.945	164.924	
	10	02	06		Vouchere de vacanta	25.000		25.000	25.000		25.000	16.889	
	10	03			Contributii	25.000		25.000	25.000		25.000		
	10	03	07		Contributia asiguratorie pentru munca	20.000		6.000	20.000	3.938	16.062	4.082	
	20				TITLUL II BUNURI SI SERVICII	20.000		6.000	20.000	3.938	16.062	4.082	
	20	13			Pregatire profesionala	2.000		2.000	20.000	3.938	16.062	4.082	
	57				TITLUL VIII ASISTENTA SOCIALA	1.181.000		322.000	139.405	139.405			139.405

Capi- tol	Sub- capi- tol	Pa- ra- graf	Ar- ti- col	Ali- ne- at	Denumire indicator	Credite de angajament			Credite bugetare			Angajamente legale	Plati efectuate	Angajamente legale de platit	Cheltuieli efective				
						1	2	3	4		5					6	7	8=6-7	9
									aprobate la finele perioadei de raportare	aprobate la finele perioadei de raportare									
A																			
					B														
		57	02		Ajutoare sociale														
		57	02	01	Ajutoare sociale in numerar			1.181.000		322.000		139.405		139.405		139.405			
		70			CHELTUIELI DE CAPITAL			1.181.000		322.000		139.405		139.405		139.405			
		71			TITLUL XV ACTIVE NEFINANCIARE			200.000		100.000						549			
		71	01		Active fixe			200.000		100.000						549			
		71	01	01	Constructii			200.000		100.000						549			
7000	02				Partea IV-a SERVICII SI DEZVOLTARE PUBLICA, LOCUINTE, MEDIU SI APE			200.000		100.000						549			
7002					LOCUINTE, SERVICII SI DEZVOLTARE PUBLICA			200.000		100.000						549			
		01			LOCUINTE, SERVICII SI DEZVOLTARE PUBLICA			1.986.720		834.000		1.102.750		673.681		429.069	198.330		
		20			CHELTUIELI CURENTE			1.386.720		681.000		952.374		559.442		392.932	48.899		
		20	01		TITLUL II BUNURI SI SERVICII			335.000		81.000		47.813		36.687		11.126	48.899		
		20	01	03	Bunuri si servicii			325.000		77.000		46.406		35.280		11.126	47.492		
		20	01	03	Incalzit, iluminat si forta motrica			255.000		72.000		46.189		35.175		11.014	46.189		
		20	01	30	Alte bunuri si servicii pentru intretinere si functionare			185.000		62.000		42.459		31.445		11.014	42.459		
		20	05		Bunuri de natura obiectelor de inventar			70.000		10.000		3.730		3.730			3.730		
		20	05	30	Alte obiecte de inventar			40.000									1.085		
		20	30		Alte cheltuieli			40.000									1.085		
		20	30	30	Alte cheltuieli cu bunuri si servicii			30.000		5.000		217		105		112	218		
		59			TITLUL XI ALTE CHELTUIELI			30.000		5.000		217		105		112	218		
		59	11		Asociatii si fundatii			10.000		4.000		1.407		1.407			1.407		
		70			CHELTUIELI DE CAPITAL			10.000		4.000		1.407		1.407			1.407		
		71			TITLUL XV ACTIVE NEFINANCIARE			1.051.720		600.000		909.286		527.480		381.806			
		71	01		Active fixe			1.051.720		600.000		909.286		527.480		381.806			
		71	01	01	Constructii			1.051.720		600.000		909.286		527.480		381.806			
		71	01	02	Masini, echipamente si mijloace de transport			901.720		550.000		904.526		527.480		381.806			
		71	01	30	Alte active fixe			100.000		50.000						377.046			

Capi- tol	Sub- capi- tol	Pa- ra- graf	Gr- pa / Titlu	Ar- fi- col	Ali- ne- at	Denumire indicator	Credite de angajament				Angajamente legale	Plati efectuate	Angajamente legale de platit	Cheltuieli efective		
							Credite de angajament		Credite bugetare							
							aprobate la finele perioadei de raportare	trimestriale cumulate	aprobate la finele perioadei de raportare	trimestriale cumulate						
A							1	2	3	4	5	6	7	8=6-7	9	
B																
						(inclusiv reparatii capitale)			50.000		4.760	4.760		4.760		
			84			PLATI EFECTUATE IN ANII PRECEDENTI SI RECUPERATE IN ANUL CURENT										
			85			Titlul XXI PLATI EFECTUATE IN ANII PRECEDENTI SI RECUPERATE IN ANUL CURENT					-4.725	-4.725		-4.725		
			85	01		Plati efectuate in anii precedenti si recuperate in anul curent					-4.725	-4.725		-4.725		
			85	01	02	Plati efectuate in anii precedenti si recuperate in anul curent (SD)					-4.725	-4.725		-4.725		
			7402			PROTECTIA MEDIULUI										
			01			CHELTUIELI CURENTE			600.000	153.000	150.376	150.376		114.239	36.137	149.431
			20			TITLUL II BUNURI SI SERVICII			600.000	153.000	150.376	150.376		114.239	36.137	149.431
			20	01		Bunuri si servicii			595.000	153.000	150.376	150.376		114.239	36.137	149.431
			20	01	04	Apa, canal si salubritate			474.000	137.000	138.501	138.501		102.364	36.137	137.451
			20	01	05	Carburanti si lubrifianti			399.000	119.000	122.930	122.930		89.395	33.535	121.880
			20	01	06	Piese de schimb			40.000	10.000	11.556	11.556		9.969	1.587	11.556
			20	01	30	Alte bunuri si servicii pentru intretinere si functionare			20.000	5.000	1.015	1.015			1.015	1.015
			20	02		Reparatii curente			15.000	3.000	3.000	3.000		3.000		3.000
			20	05		Bunuri de natura obiectelor de inventar			20.000	5.000	1.797	1.797		1.797		1.797
			20	05	30	Alte obiecte de inventar			70.000							105
			20	30		Alte cheltuieli			70.000							105
			20	30	30	Alte cheltuieli cu bunuri si servicii			31.000	11.000	10.078	10.078		10.078		10.078
			59			TITLUL XI ALTE CHELTUIELI			31.000	11.000	10.078	10.078		10.078		10.078
			59	11		Asociatii si fundatii			5.000							
			8000	02		Partea V-a ACTIUNI ECONOMICE			630.710	80.000	39.149	39.149		6.103	33.046	25.257
			8402			TRANSPORTURI			630.710	80.000	39.149	39.149		6.103	33.046	25.257

Capi- tol	Sub- capi- tol	Pa- ra- graf	Gru- pa / Titlu	Ar- ti- col	Ali- ne- at	Denumire indicator	Credite de angajament			Credite bugetare		Angajamente legale	Plati efectuate	Angajamente legale de platit	Cheltuieli efective
							1	2	3	4	5				
						B									
						A									
	01					CHELTUIELI CURENTE									
	20					TITLUL II BUNURI SI SERVICII									
	20	01				Bunuri si servicii			300.000	80.000	21.299	6.103	15.196	21.298	
	20	01	05			Carburanti si lubrifianti			300.000	80.000	21.299	6.103	15.196	21.298	
	20	01	30			Alte bunuri si servicii pentru intretinere si functionare			90.000	30.000	21.299	6.103	15.196	21.298	
	20	02				Reparatii curente			20.000	10.000	12.380	6.103	6.277	12.379	
	20	30				Alte cheltuieli			70.000	20.000	8.919		8.919	8.919	
	20	30	30			Alte cheltuieli cu bunuri si servicii			200.000	50.000					
	70					CHELTUIELI DE CAPITAL									
	71					TITLUL XV ACTIVE NEFINANCIARE									
	71	01				Active fixe			330.710		17.850			17.850	3.959
	71	01	01			Constructii			330.710		17.850			17.850	3.959
	71	01	02			Masini, echipamente si mijloace de transport			330.710		17.850			17.850	3.959

Conducatorul
financiar

Conducatorul



CONTRASEMNEAZA PDR. LEGALITATE
SECRETAR GENERAL
M. N. H. A. E. C. A.

PRESEDINTE DE SECIUNTA
COMUNIER LOCAL
NASTASE NECHIRI

